

**ESTADO DE EJECUCIÓN DEL PRESUPUESTO DE INGRESOS Y GASTOS
 EJERCICIO 2017**
 (EN SOLES)

DEPARTAMENTO: 06 CUSCO
 PROVINCIA : 01 CUSCO
 ENTIDAD : 01 MUNICIPALIDAD PROVINCIAL DEL CUSCO [300684]

EP-

RECURSOS PÚBLICOS	EJECUCIÓN INGRESOS	GASTOS PÚBLICOS	EJECUCIÓN GASTOS
1 RECURSOS ORDINARIOS		1 RECURSOS ORDINARIOS	10,045,650.48
00 RECURSOS ORDINARIOS		00 RECURSOS ORDINARIOS	3,495,591.29
		GASTOS CORRIENTES	143,830.66
		2.1 PERSONAL Y OBLIGACIONES SOCIALES	2,390,709.81
		2.2 PENSIONES Y OTRAS PRESTACIONES SOCIALES	961,050.82
		2.3 BIENES Y SERVICIOS	6,550,059.19
		GASTOS DE CAPITAL	6,550,059.19
		2.6 ADQUISICION DE ACTIVOS NO FINANCIEROS	10,045,650.48
TOTAL RECURSOS ORDINARIOS	10,045,650.48	TOTAL RECURSOS ORDINARIOS	10,045,650.48
2 RECURSOS DIRECTAMENTE RECAUDADOS		2 RECURSOS DIRECTAMENTE RECAUDADOS	53,806,003.68
09 RECURSOS DIRECTAMENTE RECAUDADOS	66,116,661.13	09 RECURSOS DIRECTAMENTE RECAUDADOS	31,975,495.31
INGRESOS CORRIENTES	60,419,222.46	GASTOS CORRIENTES	23,630,670.74
1.1 IMPUESTOS Y CONTRIBUCIONES OBLIGATORIAS	130,590.58	2.1 PERSONAL Y OBLIGACIONES SOCIALES	46,045.35
1.3 VENTA DE BIENES Y SERVICIOS Y DERECHOS ADMINISTRATIVOS	16,383,702.07	2.2 PENSIONES Y OTRAS PRESTACIONES SOCIALES	6,775,143.44
1.5 OTROS INGRESOS	43,904,929.81	2.3 BIENES Y SERVICIOS	951,853.84
FINANCIAMIENTO	5,697,438.67	2.4 DONACIONES Y TRANSFERENCIAS	571,781.94
1.9 SALDOS DE BALANCE	5,697,438.67	2.5 OTROS GASTOS	21,630,508.37
		GASTOS DE CAPITAL	21,630,508.37
		2.6 ADQUISICION DE ACTIVOS NO FINANCIEROS	53,806,003.68
TOTAL RECURSOS DIRECTAMENTE RECAUDADOS	66,116,661.13	TOTAL RECURSOS DIRECTAMENTE RECAUDADOS	53,806,003.68
3 RECURSOS POR OPERACIONES OFICIALES DE CREDITO		3 RECURSOS POR OPERACIONES OFICIALES DE CREDITO	5,943,511.45
19 RECURSOS POR OPERACIONES OFICIALES DE CREDITO	13,342,204.88	19 RECURSOS POR OPERACIONES OFICIALES DE CREDITO	5,943,511.45
ENDEUDAMIENTO INTERNO	13,342,204.88	ENDEUDAMIENTO INTERNO	5,943,511.45
FINANCIAMIENTO	13,342,204.88	GASTOS DE CAPITAL	5,943,511.45
1.8 ENDEUDAMIENTO	7,241,059.00	2.6 ADQUISICION DE ACTIVOS NO FINANCIEROS	5,943,511.45
1.9 SALDOS DE BALANCE	6,101,145.88		
TOTAL RECURSOS POR OPERACIONES OFICIALES DE CREDITO	13,342,204.88	TOTAL RECURSOS POR OPERACIONES OFICIALES DE CREDITO	5,943,511.45
4 DONACIONES Y TRANSFERENCIAS		4 DONACIONES Y TRANSFERENCIAS	330,300.86
13 DONACIONES Y TRANSFERENCIAS	490,942.70	13 DONACIONES Y TRANSFERENCIAS	2,532.77
DONACIONES	40,915.56	DONACIONES	464.19
FINANCIAMIENTO	40,915.56	GASTOS CORRIENTES	464.19
1.9 SALDOS DE BALANCE	40,915.56	2.3 BIENES Y SERVICIOS	2,068.58
		GASTOS DE CAPITAL	2,068.58
		2.6 ADQUISICION DE ACTIVOS NO FINANCIEROS	327,768.09
TRANSFERENCIAS	450,027.14	TRANSFERENCIAS	311,355.72
TRANSFERENCIAS	336,729.59	GASTOS CORRIENTES	311,355.72
1.4 DONACIONES Y TRANSFERENCIAS	336,729.59	2.3 BIENES Y SERVICIOS	16,412.37
FINANCIAMIENTO	113,297.55	GASTOS DE CAPITAL	16,412.37
1.9 SALDOS DE BALANCE	113,297.55	2.6 ADQUISICION DE ACTIVOS NO FINANCIEROS	16,412.37

**ESTADO DE EJECUCIÓN DEL PRESUPUESTO DE INGRESOS Y GASTOS
 EJERCICIO 2017
 (EN SOLES)**

DEPARTAMENTO: 08 CUSCO
 PROVINCIA : 01 CUSCO
 ENTIDAD : 01 MUNICIPALIDAD PROVINCIAL DEL CUZCO [300684]

EP-1

RECURSOS PÚBLICOS	EJECUCIÓN INGRESOS	GASTOS PÚBLICOS	EJECUCIÓN GASTOS
TOTAL DONACIONES Y TRANSFERENCIAS	490,942.70	TOTAL DONACIONES Y TRANSFERENCIAS	330,300.86
5 RECURSOS DETERMINADOS		5 RECURSOS DETERMINADOS	
07 FONDO DE COMPENSACION MUNICIPAL	17,676,803.74	07 FONDO DE COMPENSACION MUNICIPAL	16,632,273.18
INGRESOS CORRIENTES	62,129.96	GASTOS CORRIENTES	8,609,748.00
1.5 OTROS INGRESOS	62,129.96	2.1 PERSONAL Y OBLIGACIONES SOCIALES	8,609,748.00
TRANSFERENCIAS	17,256,748.14	GASTOS DE CAPITAL	8,022,535.18
1.4 DONACIONES Y TRANSFERENCIAS	17,256,748.14	2.4 DONACIONES Y TRANSFERENCIAS	5,837,310.19
FINANCIAMIENTO	357,925.64	2.6 ADQUISICION DE ACTIVOS NO FINANCIEROS	2,185,214.99
1.9 SALDOS DE BALANCE	357,925.64		
08 IMPUESTOS MUNICIPALES	24,905,303.31	08 IMPUESTOS MUNICIPALES	22,741,888.97
INGRESOS CORRIENTES	22,069,219.49	GASTOS CORRIENTES	19,683,540.61
1.1 IMPUESTOS Y CONTRIBUCIONES OBLIGATORIAS	22,069,219.49	2.1 PERSONAL Y OBLIGACIONES SOCIALES	5,370,134.88
1.5 OTROS INGRESOS	3,436.40	2.2 PENSIONES Y OTRAS PRESTACIONES SOCIALES	2,183,945.30
FINANCIAMIENTO	2,836,083.82	2.3 BIENES Y SERVICIOS	12,064,274.68
1.9 SALDOS DE BALANCE	2,836,083.82	2.5 OTROS GASTOS	65,185.75
		GASTOS DE CAPITAL	3,058,348.36
18 CANON Y SOBRECANON, REGALIAS, RENTA DE ADUANAS Y PARTICIPACIONES	29,530,080.66	2.6 ADQUISICION DE ACTIVOS NO FINANCIEROS	3,058,348.36
INGRESOS CORRIENTES	119,812.33	18 CANON Y SOBRECANON, REGALIAS, RENTA DE ADUANAS Y PARTICIPACIONES	21,592,628.72
1.5 OTROS INGRESOS	119,812.33	GASTOS CORRIENTES	4,585,095.20
TRANSFERENCIAS	25,282,360.85	2.3 BIENES Y SERVICIOS	4,585,095.20
1.4 DONACIONES Y TRANSFERENCIAS*	25,282,360.85	GASTOS DE CAPITAL	15,763,441.01
FINANCIAMIENTO	4,127,937.48	2.6 ADQUISICION DE ACTIVOS NO FINANCIEROS	15,763,441.01
1.9 SALDOS DE BALANCE	4,127,937.48	SERVICIO DE LA DEUDA	1,244,092.61
TOTAL RECURSOS DETERMINADOS	72,112,187.71	2.8 SERVICIO DE LA DEUDA PUBLICA	1,244,092.61
TOTAL GENERAL	162,107,646.99	TOTAL RECURSOS DETERMINADOS	60,966,790.87
		TOTAL GENERAL	130,892,257.34

Los Ingresos y Gastos por Fuente de Finanzas de la Municipalidad de Cuzco corresponden al periodo:

* De Fondos Públicos
 ** Bonos Soberanos

MUNICIPALIDAD DE CUSCO
 DIRECCIÓN DE CONTABILIDAD
 Willy Cesar Villa Villagra
 DIRECTOR
 CONTADOR GENERAL
 M.T. N°

MUNICIPALIDAD PROVINCIAL DEL CUZCO
 OFICINA GENERAL DE ADMINISTRACION
 CPCP: Flor de María Castillo Coyo
 DIRECTORA GENERAL
 DIRECTOR GENERAL
 DE ADMINISTRACION

MUNICIPALIDAD DEL CUSCO
 ALCALDIA
 TITULAR DE LA ENTIDAD
 CARLOS MOSCOSO PEREA
 ALCALDE

**PRESUPUESTO INSTITUCIONAL DE INGRESOS
 EJERCICIO 2017
 (EN SOLES)**

DEPARTAMENTO: 08 CUSCO
 PROVINCIA : 01 CUSCO
 ENTIDAD : 01 MUNICIPALIDAD PROVINCIAL DEL CUSCO [300684]

PP1

CONCEPTOS	PRESUPUESTO INSTITUCIONAL DE APERTURA - PIA	MODIFICACIONES			PRESUPUESTO INSTITUCIONAL MODIFICADO - PIM
		CRÉDITOS SUPLEMENTARIOS	TRANSFERENCIAS INSTITUCIONALES	REESTRUCTURACIÓN DE FUENTES (2)	
1 RECURSOS ORDINARIOS					
00 RECURSOS ORDINARIOS					
TOTAL RECURSOS ORDINARIOS	9,682,665	1,356,403	99,968		11,139,036
2 RECURSOS DIRECTAMENTE RECAUDADOS					
09 RECURSOS DIRECTAMENTE RECAUDADOS					
INGRESOS CORRIENTES	36,949,951	23,465,125			60,415,076
1.1 IMPUESTOS Y CONTRIBUCIONES OBLIGATORIAS	25,000	108,510			133,510
1.3 VENTA DE BIENES Y SERVICIOS Y DERECHOS	13,193,800	5,103,439			18,300,239
1.5 OTROS INGRESOS	23,731,151	18,250,176			41,981,327
FINANCIAMIENTO		5,694,760			5,694,760
1.9 SALDOS DE BALANCE		5,694,760			5,694,760
TOTAL RECURSOS DIRECTAMENTE RECAUDADOS	36,949,951	29,159,885			66,109,836
3 RECURSOS POR OPERACIONES OFICIALES DE CREDITO					
FINANCIAMIENTO					
1.8 ENDEUDAMIENTO		13,374,134			13,374,134
1.9 SALDOS DE BALANCE		7,241,059			7,241,059
		6,133,075			6,133,075
TOTAL RECURSOS POR OPERACIONES OFICIALES DE CREDITO		13,374,134			13,374,134
4 DONACIONES Y TRANSFERENCIAS					
13 DONACIONES Y TRANSFERENCIAS					
TRANSFERENCIAS		336,730			336,730
1.4 DONACIONES Y TRANSFERENCIAS		336,730			336,730
FINANCIAMIENTO		154,213			154,213
1.9 SALDOS DE BALANCE		154,213			154,213
TOTAL DONACIONES Y TRANSFERENCIAS		490,943			490,943
5 RECURSOS DETERMINADOS					
07 FONDO DE COMPENSACION MUNICIPAL					
TRANSFERENCIAS	18,843,138				18,843,138
1.4 DONACIONES Y TRANSFERENCIAS	18,843,138				18,843,138
FINANCIAMIENTO		357,517			357,517
1.9 SALDOS DE BALANCE		357,517			357,517
08 IMPUESTOS MUNICIPALES					
INGRESOS CORRIENTES	15,911,480	6,157,906			22,069,386
1.1 IMPUESTOS Y CONTRIBUCIONES OBLIGATORIAS	15,911,480	6,154,306			22,065,786
1.5 OTROS INGRESOS		3,600			3,600
FINANCIAMIENTO		2,835,918			2,835,918
1.9 SALDOS DE BALANCE		2,835,918			2,835,918
13 CANON Y SOBRECANON, REGALIAS, RENTA DE ADUANAS Y					

PRESUPUESTO INSTITUCIONAL DE INGRESOS
EJERCICIO 2017
 (EN SOLES)

DEPARTAMENTO: 08 CUSCO
 PROVINCIA : 01 CUSCO
 ENTIDAD : 01 MUNICIPALIDAD PROVINCIAL DEL CUSCO [300684]

PP1

CONCEPTOS	PRESUPUESTO INSTITUCIONAL DE APERTURA - PIA	MODIFICACIONES			PRESUPUESTO INSTITUCIONAL MODIFICADO - PIM
		CRÉDITOS SUPLEMENTARIOS	TRANSFERENCIAS INSTITUCIONALES	REESTRUCTURACIÓN DE FUENTES (2)	
INGRESOS CORRIENTES		119,813			119,813
1.5 OTROS INGRESOS		119,813			119,813
TRANSFERENCIAS	18,346,578	4,196,376	2,736,652		25,279,606
1.4 DONACIONES Y TRANSFERENCIAS	18,346,578	4,196,376	2,736,652		25,279,606
FINANCIAMIENTO		4,130,662			4,130,662
1.9 SALDOS DE BALANCE		4,130,662			4,130,662
TOTAL RECURSOS DETERMINADOS	53,101,196	17,798,192	2,736,652		73,636,040
TOTAL GENERAL	99,733,812	62,179,557	2,836,620		164,749,989


Las Fuentes de Financiamiento y los conceptos del ingreso se adecuarán a los clasificadores vigentes para el periodo.


* De Fondos Públicos


** Bonos Soberanos

(1) Solo para el tipo de Modificación 7 Reducciones de Marco

(2) No aplica para Gobiernos Locales, Mancomunidades Municipales, Institutos Viales Provinciales, Municipalidades de Centros Poblados y Sociedades de Beneficencia Pública


 MUNICIPALIDAD PROVINCIAL DEL CUSCO
 DIR. MABEL LOPEZ PARIJUALO
 DIRECTOR GENERAL DE PRESUPUESTO


 CPCC Flor de María Castillo Cayo
 DIRECTOR GENERAL DE ADMINISTRACIÓN


 MUNICIPALIDAD DEL CUSCO
 TITULAR DE LA ENTIDAD
 ALCALDE CARLOS MOSCOSO PEREA
ALCALDE

**PRESUPUESTO INSTITUCIONAL DE GASTOS
 EJERCICIO 2017
 (EN SOLES)**

DEPARTAMENTO: 06 CUSCO
 PROVINCIA : 01 CUSCO
 ENTIDAD : 01 MUNICIPALIDAD PROVINCIAL DEL CUZCO [3006884]

PP2

CONCEPTO	PRESUPUESTO INSTITUCIONAL DE APERTURA - PIA	MODIFICACIONES				PRESUPUESTO INSTITUCIONAL MODIFICADO - PIM
		CRÉDITOS SUPLEMENTARIOS	TRANSFERENCIAS INSTITUCIONALES	REESTRUCTURACIÓN DE FUENTES (?)	REDUCCIONES (?)	
1 RECURSOS ORDINARIOS						
00 RECURSOS ORDINARIOS	3,087,665	1,326,806	99,968		(22,291)	4,492,148
GASTOS CORRIENTES					143,844	143,844
2.1 PERSONAL Y OBLIGACIONES SOCIALES	2,780,045				(386,357)	2,393,688
2.2 PENSIONES Y OTRAS PRESTACIONES SOCIALES	307,620	1,326,806	99,968		220,222	1,954,616
2.3 BIENES Y SERVICIOS	6,595,000	29,597			22,291	6,646,888
GASTOS DE CAPITAL	6,895,000	29,597			22,291	6,946,888
2.6 ADQUISICION DE ACTIVOS NO FINANCIEROS						
2.6 ADQUISICION DE ACTIVOS NO FINANCIEROS	9,682,665	1,356,403	99,968		22,291	11,139,036
TOTAL RECURSOS ORDINARIOS						
2 RECURSOS DIRECTAMENTE RECAUDADOS						
03 RECURSOS DIRECTAMENTE RECAUDADOS						
GASTOS CORRIENTES	24,759,803	9,845,679			(456,078)	34,149,404
2.1 PERSONAL Y OBLIGACIONES SOCIALES	18,138,348	5,944,055			1,000	24,083,403
2.2 PENSIONES Y OTRAS PRESTACIONES SOCIALES	4,603,146	3,007,631			77,585	7,688,362
2.3 BIENES Y SERVICIOS	1,284,154	893,993			451,230	2,630,377
2.4 DONACIONES Y TRANSFERENCIAS	734,155				(935,000)	(200,845)
2.5 OTROS GASTOS	12,190,148	19,314,206			(150,893)	31,353,461
GASTOS DE CAPITAL	12,190,148	19,314,206			456,078	31,960,432
2.6 ADQUISICION DE ACTIVOS NO FINANCIEROS					456,078	
2.6 ADQUISICION DE ACTIVOS NO FINANCIEROS	36,949,951	29,159,885			456,078	66,565,914
TOTAL RECURSOS DIRECTAMENTE RECAUDADOS						
3 RECURSOS POR OPERACIONES OFICIALES DE CREDITO						
19 RECURSOS POR OPERACIONES OFICIALES DE CREDITO						
GASTOS DE CAPITAL		13,374,134				13,374,134
2.6 ADQUISICION DE ACTIVOS NO FINANCIEROS		13,374,134				13,374,134
2.6 ADQUISICION DE ACTIVOS NO FINANCIEROS		13,374,134				13,374,134
TOTAL RECURSOS POR OPERACIONES OFICIALES DE CREDITO						
4 DONACIONES Y TRANSFERENCIAS						
13 DONACIONES Y TRANSFERENCIAS						
GASTOS CORRIENTES		460,613				460,613
2.3 BIENES Y SERVICIOS		454,613				454,613
2.5 OTROS GASTOS		6,000				6,000
GASTOS DE CAPITAL		30,330				30,330
2.6 ADQUISICION DE ACTIVOS NO FINANCIEROS		30,330				30,330
2.6 ADQUISICION DE ACTIVOS NO FINANCIEROS		30,330				30,330
TOTAL DONACIONES Y TRANSFERENCIAS						
5 RECURSOS DETERMINADOS						
07 FONDO DE COMPENSACION MUNICIPAL						
07 FONDO DE COMPENSACION MUNICIPAL		490,943				490,943
07 FONDO DE COMPENSACION MUNICIPAL		490,943				490,943

**PRESUPUESTO INSTITUCIONAL DE GASTOS
 EJERCICIO 2017
 (EN SOLES)**


PP2

DEPARTAMENTO: 08 CUSCO
 PROVINCIA : 01 CUSCO
 ENTIDAD : 01 MUNICIPALIDAD PROVINCIAL DEL CUZCO (300684)


CONCEPTO	PRESUPUESTO INSTITUCIONAL DE APERTURA - PIA	MODIFICACIONES					PRESUPUESTO INSTITUCIONAL MODIFICADO - PIM
		CRÉDITOS SUPLEMENTARIOS	TRANSFERENCIAS INSTITUCIONALES	REESTRUCTURACIÓN DE FUENTES (2)	REDUCCIONES (1)	ANULACIONES Y HABILITACIONES	
GASTOS CORRIENTES	9,152,752	153,335				9,306,087	
2.1 PERSONAL Y OBLIGACIONES SOCIALES	9,152,752	152,285				9,305,037	
2.3 BIENES Y SERVICIOS		1,050				1,050	
GASTOS DE CAPITAL	9,690,386	204,182			(3,119,563)	9,894,568	
2.4 DONACIONES Y TRANSFERENCIAS	9,690,386				3,119,563	6,570,823	
2.5 ADQUISICION DE ACTIVOS NO FINANCIEROS		204,182				3,323,745	
98 IMPUESTOS MUNICIPALES							
GASTOS CORRIENTES	13,813,793	7,324,663			637,244	21,776,000	
2.1 PERSONAL Y OBLIGACIONES SOCIALES	1,032,638	5,339,963			697,989	7,070,590	
2.2 PENSIONES Y OTRAS PRESTACIONES SOCIALES	2,500,000				(283,990)	2,216,010	
2.3 BIENES Y SERVICIOS	9,881,155	1,985,000			651,263	12,417,438	
2.4 DONACIONES Y TRANSFERENCIAS							
2.5 OTROS GASTOS	400,000						
GASTOS DE CAPITAL	2,097,687	1,668,861			(328,038)	71,962	
2.6 ADQUISICION DE ACTIVOS NO FINANCIEROS	2,097,687	1,668,861			(637,244)	3,129,304	
18 CANON Y SOBRECANON, REGALIAS, RENTA DE							
GASTOS CORRIENTES	2,799,674	2,471,342	2,400,000		(260,113)	7,410,903	
2.3 BIENES Y SERVICIOS	2,799,674	2,471,342	2,400,000		(260,113)	7,410,903	
GASTOS DE CAPITAL	13,317,674	5,975,509	336,852		1,245,250	20,875,085	
2.6 ADQUISICION DE ACTIVOS NO FINANCIEROS	13,317,674	5,975,509	336,852		1,245,250	20,875,085	
SERVICIO DE LA DEUDA	2,229,230				(985,137)	1,244,093	
2.8 SERVICIO DE LA DEUDA PUBLICA	2,229,230				(985,137)	1,244,093	
TOTAL RECURSOS DETERMINADOS	53,101,196	17,799,192	2,736,652			73,636,042	
TOTAL GENERAL	99,733,812	62,179,557	2,836,620			164,749,989	

Las Fuentes de Financiamiento y los conceptos del gasto se adecuarán a los clasificadores vigentes para el periodo.


(1) Solo para el tipo de Modificación 7 Reducciones de Marco
 (2) No aplica para Gobiernos Locales, Mancomunidades Municipales, Institutos Viajes Provinciales, Municipalidades de Centros Poblados y Sociedades




MUNICIPALIDAD PROVINCIAL DEL CUZCO
 OFICINA GENERAL DE ADMINISTRACIÓN




DIRECTOR GENERAL
 DE ADMINISTRACIÓN DEL CUZCO




ALCALDE
 CARLOS MOSCOSO PEREA



MUNICIPALIDAD PROVINCIAL DEL CUZCO
 Oficina General de Administración



DIRECTORA DE PRESUPUESTO
 Eleanor Marchez Inza Paríhuayo



CPCC
 Flor de María Castillo Cayo
 DIRECTORA GENERAL