


ESTADO DE EJECUCIÓN DEL PRESUPUESTO DE INGRESOS Y GASTOS
AL 30 DE JUNIO DE 2018
 (EN SOLES)

DEPARTAMENTO: 08 CUSCO
 PROVINCIA : 01 CUSCO
 ENTIDAD : 01 MUNICIPALIDAD PROVINCIAL DEL CUSCO [300684]

EP-

RECURSOS PÚBLICOS	EJECUCIÓN INGRESOS	GASTOS PÚBLICOS	EJECUCIÓN GASTOS
1 RECURSOS ORDINARIOS		1 RECURSOS ORDINARIOS	
00 RECURSOS ORDINARIOS		00 RECURSOS ORDINARIOS	2,924,803.85
		GASTOS CORRIENTES	158,824.43
		2.1 PERSONAL Y OBLIGACIONES SOCIALES	59,703.65
		2.2 PENSIONES Y OTRAS PRESTACIONES SOCIALES	21,348.96
		2.3 BIENES Y SERVICIOS	77,770.82
		GASTOS DE CAPITAL	2,765,979.42
		2.6 ADQUISICIÓN DE ACTIVOS NO FINANCIEROS	2,765,979.42
TOTAL RECURSOS ORDINARIOS	2,924,803.85	TOTAL RECURSOS ORDINARIOS	2,924,803.85
2 RECURSOS DIRECTAMENTE RECAUDADOS		2 RECURSOS DIRECTAMENTE RECAUDADOS	
09 RECURSOS DIRECTAMENTE RECAUDADOS	37,426,332.38	09 RECURSOS DIRECTAMENTE RECAUDADOS	26,278,826.30
INGRESOS CORRIENTES	24,934,765.17	GASTOS CORRIENTES	15,063,990.49
1.1 IMPUESTOS Y CONTRIBUCIONES OBLIGATORIAS	115,702.17	2.1 PERSONAL Y OBLIGACIONES SOCIALES	7,273,028.02
1.3 VENTA DE BIENES Y SERVICIOS Y DERECHOS ADMINISTRATIVOS	9,464,885.95	2.2 PENSIONES Y OTRAS PRESTACIONES SOCIALES	24,029.72
1.5 OTROS INGRESOS	15,334,197.05	2.3 BIENES Y SERVICIOS	7,452,808.11
FINANCIAMIENTO	12,491,567.21	2.5 OTROS GASTOS	314,124.64
1.9 SALDOS DE BALANCE	12,491,567.21	GASTOS DE CAPITAL	11,214,835.81
		2.6 ADQUISICIÓN DE ACTIVOS NO FINANCIEROS	11,214,835.81
TOTAL RECURSOS DIRECTAMENTE RECAUDADOS	37,426,332.38	TOTAL RECURSOS DIRECTAMENTE RECAUDADOS	26,278,826.30
3 RECURSOS POR OPERACIONES OFICIALES DE CREDITO		3 RECURSOS POR OPERACIONES OFICIALES DE CREDITO	
19 RECURSOS POR OPERACIONES OFICIALES DE CREDITO	7,494,944.28	19 RECURSOS POR OPERACIONES OFICIALES DE CREDITO	103,328.40
ENDEUDAMIENTO INTERNO	7,494,944.28	ENDEUDAMIENTO INTERNO	103,328.40
1.1 SALDOS DE BALANCE	7,494,944.28	GASTOS DE CAPITAL	103,328.40
1.9 SALDOS DE BALANCE	7,494,944.28	2.6 ADQUISICIÓN DE ACTIVOS NO FINANCIEROS	103,328.40
TOTAL RECURSOS POR OPERACIONES OFICIALES DE CREDITO	7,494,944.28	TOTAL RECURSOS POR OPERACIONES OFICIALES DE CREDITO	103,328.40
4 DONACIONES Y TRANSFERENCIAS		4 DONACIONES Y TRANSFERENCIAS	
13 DONACIONES Y TRANSFERENCIAS	336,883.00	13 DONACIONES Y TRANSFERENCIAS	34,787.94
TRANSFERENCIAS	336,883.00	TRANSFERENCIAS	34,787.94
1.4 DONACIONES Y TRANSFERENCIAS	250,000.00	GASTOS CORRIENTES	34,787.94
FINANCIAMIENTO	86,883.00	2.3 BIENES Y SERVICIOS	34,787.94
1.9 SALDOS DE BALANCE	86,883.00		
TOTAL DONACIONES Y TRANSFERENCIAS	336,883.00	TOTAL DONACIONES Y TRANSFERENCIAS	34,787.94
5 RECURSOS DETERMINADOS		5 RECURSOS DETERMINADOS	
07 FONDO DE COMPENSACION MUNICIPAL	11,669,593.38	07 FONDO DE COMPENSACION MUNICIPAL	8,272,935.38
INGRESOS CORRIENTES	19,851.10	GASTOS CORRIENTES	4,902,605.32
1.5 OTROS INGRESOS	19,851.10	2.1 PERSONAL Y OBLIGACIONES SOCIALES	4,902,605.32
TRANSFERENCIAS	10,576,948.06	GASTOS DE CAPITAL	3,370,330.07
1.4 DONACIONES Y TRANSFERENCIAS	10,576,948.06	2.4 DONACIONES Y TRANSFERENCIAS	3,017,749.95



ESTADO DE EJECUCIÓN DEL PRESUPUESTO DE INGRESOS Y GASTOS
AL 30 DE JUNIO DE 2018
 (EN SOLES)

DEPARTAMENTO: 08 CUSCO
 PROVINCIA : 01 CUSCO
 ENTIDAD : 01 MUNICIPALIDAD PROVINCIAL DEL CUSCO [300684]


EP-

RECURSOS PÚBLICOS	EJECUCIÓN INGRESOS	GASTOS PÚBLICOS	EJECUCIÓN GASTOS
FINANCIAMIENTO	1,072,784.22	2.6 ADQUISICION DE ACTIVOS NO FINANCIEROS	352,560.12
1.9 SALDOS DE BALANCE	1,072,784.22	08 IMPUESTOS MUNICIPALES	11,049,763.75
08 IMPUESTOS MUNICIPALES	14,364,701.54	GASTOS CORRIENTES	10,350,966.94
INGRESOS CORRIENTES	12,167,405.73	2.1 PERSONAL Y OBLIGACIONES SOCIALES	7,291,033.09
1.1 IMPUESTOS Y CONTRIBUCIONES OBLIGATORIAS	12,167,122.85	2.2 PENSIONES Y OTRAS PRESTACIONES SOCIALES	1,634,338.32
1.5 OTROS INGRESOS	282.88	2.3 BIENES Y SERVICIOS	1,684,176.38
FINANCIAMIENTO	2,197,295.81	2.5 OTROS GASTOS	341,419.15
1.9 SALDOS DE BALANCE	2,197,295.81	GASTOS DE CAPITAL	638,795.81
18 CANON Y SOBRECANON, REGALIAS, RENTA DE ADUANAS Y PARTICIPACIONES	20,626,743.31	2.6 ADQUISICION DE ACTIVOS NO FINANCIEROS	698,796.81
INGRESOS CORRIENTES	59,477.59	18 CANON Y SOBRECANON, REGALIAS, RENTA DE ADUANAS Y PARTICIPACIONES	8,425,481.87
1.5 OTROS INGRESOS	52,477.59	GASTOS CORRIENTES	1,212,012.82
TRANSFERENCIAS	12,349,665.34	2.3 BIENES Y SERVICIOS	1,212,012.82
1.4 DONACIONES Y TRANSFERENCIAS*	12,349,665.34	GASTOS DE CAPITAL	7,213,469.05
FINANCIAMIENTO	8,217,600.38	2.6 ADQUISICION DE ACTIVOS NO FINANCIEROS	7,213,469.05
1.9 SALDOS DE BALANCE	8,217,600.38		
TOTAL RECURSOS DETERMINADOS	46,661,028.23	TOTAL RECURSOS DETERMINADOS	27,748,181.01
TOTAL GENERAL	94,843,991.74	TOTAL GENERAL	57,089,927.50

Los Ingresos y Gastos por Fuente de Financiamiento se adecuaron a las disposiciones vigentes para el periodo.

* De Fondos Públicos


** Bonos Soberanos



CONTADOR GENERAL
 JUAN PABLO VILLALBA

MUNICIPALIDAD PROVINCIAL DEL CUSCO
 DIRECCION DE CONTABILIDAD

Juan Carlos Moscoso Perea
 ALCALDE



TITULAR DE LA ENTIDAD



MUNICIPALIDAD DEL CUSCO
 ALCALDE CARLOS MOSCOSO PEREA

PRESUPUESTO INSTITUCIONAL DE INGRESOS
AL 30 DE JUNIO DE 2018
 (EN SOLES)

PP1

DEPARTAMENTO: 08 CUSCO
 PROVINCIA : 01 CUSCO
 ENTIDAD : 01 MUNICIPALIDAD PROVINCIAL DEL CUSCO [300684]

CONCEPTOS	PRESUPUESTO INSTITUCIONAL DE APERTURA - PIA	MODIFICACIONES			PRESUPUESTO INSTITUCIONAL MODIFICADO - PIM
		CRÉDITOS SUPLEMENTARIOS	TRANSFERENCIAS INSTITUCIONALES	REDUCCIONES (1)	
1 RECURSOS ORDINARIOS					
00 RECURSOS ORDINARIOS					
TOTAL RECURSOS ORDINARIOS	9,834,392	61,680	839,003		10,735,075
2 RECURSOS DIRECTAMENTE RECAUDADOS					
09 RECURSOS DIRECTAMENTE RECAUDADOS					
INGRESOS CORRIENTES	38,125,944				38,125,944
1.1 IMPUESTOS Y CONTRIBUCIONES OBLIGATORIAS	17,471				17,471
1.3 VENTA DE BIENES Y SERVICIOS Y DERECHOS	12,722,916				12,722,916
1.5 OTROS INGRESOS	25,385,557				25,385,557
FINANCIAMIENTO		12,510,657			12,510,657
1.9 SALDOS DE BALANCE		12,510,657			12,510,657
TOTAL RECURSOS DIRECTAMENTE RECAUDADOS	38,125,944	12,510,657			50,636,601
3 RECURSOS POR OPERACIONES OFICIALES DE CREDITO					
19 RECURSOS POR OPERACIONES OFICIALES DE CREDITO					
FINANCIAMIENTO		7,454,623	11,895,804		19,350,427
1.8 ENDEUDAMIENTO			11,895,804		11,895,804
1.9 SALDOS DE BALANCE		7,454,623			7,454,623
TOTAL RECURSOS POR OPERACIONES OFICIALES DE CREDITO		7,454,623	11,895,804		19,350,427
4 DONACIONES Y TRANSFERENCIAS					
13 DONACIONES Y TRANSFERENCIAS					
TRANSFERENCIAS		250,000			250,000
1.4 DONACIONES Y TRANSFERENCIAS		250,000			250,000
FINANCIAMIENTO		86,883			86,883
1.9 SALDOS DE BALANCE		86,883			86,883
TOTAL DONACIONES Y TRANSFERENCIAS		336,883			336,883
5 RECURSOS DETERMINADOS					
07 FONDO DE COMPENSACION MUNICIPAL					
TRANSFERENCIAS	17,974,725				17,974,725
1.4 DONACIONES Y TRANSFERENCIAS	17,974,725				17,974,725
FINANCIAMIENTO		1,044,531			1,044,531
1.9 SALDOS DE BALANCE		1,044,531			1,044,531
08 IMPUESTOS MUNICIPALES					
INGRESOS CORRIENTES	21,414,691				21,414,691
1.1 IMPUESTOS Y CONTRIBUCIONES OBLIGATORIAS	21,414,691				21,414,691
FINANCIAMIENTO		2,163,415			2,163,415
1.9 SALDOS DE BALANCE		2,163,415			2,163,415
18 CANON Y SOBRECANON, REGALIAS, RENTA DE ADUANAS Y TRANSFERENCIAS	22,330,242		1,716,733		24,046,975



PRESUPUESTO INSTITUCIONAL DE INGRESOS
AL 30 DE JUNIO DE 2018
 (EN SOLES)

DEPARTAMENTO: 08 CUSCO
 PROVINCIA : 01 CUSCO
 ENTIDAD : 01 MUNICIPALIDAD PROVINCIAL DEL CUZCO [300684]

PP1

CONCEPTOS	PRESUPUESTO INSTITUCIONAL DE APERTURA - PIA	MODIFICACIONES			PRESUPUESTO INSTITUCIONAL MODIFICADO - PIM
		CRÉDITOS SUPLEMENTARIOS	TRANSFERENCIAS INSTITUCIONALES	REESTRUCTURACIÓN DE FUENTES (2)	
1.4 DONACIONES Y TRANSFERENCIAS FINANCIAMIENTO	22.330.242	7.937.451	1.716.733		24.046.975
1.9 SALDOS DE BALANCE		7.937.451			7.937.451
TOTAL RECURSOS DETERMINADOS	61.719.658	11.145.397	1.716.733		74.581.788
TOTAL GENERAL	109.679.994	31.509.240	14.451.540		155.640.774

Las Fuentes de Financiamiento y los conceptos del ingreso se adecuarán a los clasificadores vigentes para el periodo.

* De Fondos Públicos

** Bonos Soberanos

(1) Solo para el tipo de Modificación 7 Reducciones de Marco

(2) No aplica para Gobiernos Locales, Mancomunidades Municipales, Institutos Viales Provinciales, Municipalidades de Centros Poblados y Sociedades de Beneficencia Pública



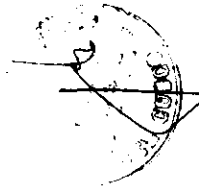
MUNICIPALIDAD PROVINCIAL DEL CUZCO
 DIRECCIÓN GENERAL DE ADMINISTRACIÓN

DIRECTOR DE PRESUPUESTO

[Signature]
MANUEL LOAZA PARRUAJY
 DIRECTOR DE PRESUPUESTO

TITULAR DE LA ENTIDAD

[Signature]
MUNICIPALIDAD DEL CUZCO
ALCALDE JOSÉ MOSCOSO PEREA
ALCALDE

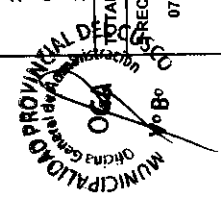


PRESUPUESTO INSTITUCIONAL DE GASTOS
AL 30 DE JUNIO DE 2018
 (EN SOLES)

PP2

DEPARTAMENTO: 08 CUSCO
 PROVINCIA : 01 CUSCO
 ENTIDAD : 01 MUNICIPALIDAD PROVINCIAL DEL CUSCO [300684]

CONCEPTO	PRESUPUESTO INSTITUCIONAL DE APERTURA - PIA	MODIFICACIONES				PRESUPUESTO INSTITUCIONAL MODIFICADO - PIM
		CRÉDITOS SUPLEMENTARIOS	TRANSFERENCIAS INSTITUCIONALES	REESTRUCTURACIÓN DE FUENTES (2)	REDUCCIONES (1)	
1 RECURSOS ORDINARIOS						
00 RECURSOS ORDINARIOS	3,239,392		839,003			4,078,395
GASTOS CORRIENTES					137,802	137,802
2.1 PERSONAL Y OBLIGACIONES SOCIALES	2,904,453				(405,703)	2,498,750
2.2 PENSIONES Y OTRAS PRESTACIONES SOCIALES	334,939		839,003		267,901	1,441,843
2.3 BIENES Y SERVICIOS	6,595,000	61,680				6,656,680
GASTOS DE CAPITAL	6,595,000	61,680				6,656,680
2.6 ADQUISICION DE ACTIVOS NO FINANCIEROS						
2.6 ADQUISICION DE ACTIVOS NO FINANCIEROS	9,834,392	61,680	839,003			10,735,075
TOTAL RECURSOS ORDINARIOS						
2 RECURSOS DIRECTAMENTE RECAUDADOS						
09 RECURSOS DIRECTAMENTE RECAUDADOS						
GASTOS CORRIENTES	23,363,214	3,076,225			(140,022)	26,299,417
2.1 PERSONAL Y OBLIGACIONES SOCIALES	10,196,619	1,311,079			72,213	11,507,699
2.2 PENSIONES Y OTRAS PRESTACIONES SOCIALES	13,166,595	1,765,146			(526,365)	14,405,376
2.3 BIENES Y SERVICIOS					314,130	314,130
2.5 OTROS GASTOS	14,762,730	9,434,432			140,022	24,337,184
GASTOS DE CAPITAL	1,152,705					1,152,705
2.4 DONACIONES Y TRANSFERENCIAS	13,610,025	9,434,432				23,184,479
2.6 ADQUISICION DE ACTIVOS NO FINANCIEROS						
2.6 ADQUISICION DE ACTIVOS NO FINANCIEROS	38,125,944	12,510,657				50,636,601
TOTAL RECURSOS DIRECTAMENTE RECAUDADOS						
3 RECURSOS POR OPERACIONES OFICIALES DE CREDITO						
19 RECURSOS POR OPERACIONES OFICIALES DE CREDITO						
GASTOS DE CAPITAL		7,454,623	11,895,804			19,350,427
2.6 ADQUISICION DE ACTIVOS NO FINANCIEROS		7,454,623	11,895,804			19,350,427
2.6 ADQUISICION DE ACTIVOS NO FINANCIEROS		7,454,623	11,895,804			19,350,427
TOTAL RECURSOS POR OPERACIONES OFICIALES DE CREDITO						
4 DONACIONES Y TRANSFERENCIAS						
13 DONACIONES Y TRANSFERENCIAS						
GASTOS CORRIENTES		332,483				332,483
2.3 BIENES Y SERVICIOS		332,483				332,483
GASTOS DE CAPITAL		4,400				4,400
2.6 ADQUISICION DE ACTIVOS NO FINANCIEROS		4,400				4,400
2.6 ADQUISICION DE ACTIVOS NO FINANCIEROS		4,400				4,400
TOTAL DONACIONES Y TRANSFERENCIAS						
TOTAL DONACIONES Y TRANSFERENCIAS		336,883				336,883
07 FONDO DE COMPENSACION MUNICIPAL						
GASTOS CORRIENTES	8,711,635					8,711,635



PRESUPUESTO INSTITUCIONAL DE GASTOS
AL 30 DE JUNIO DE 2018
 (EN SOLES)

DEPARTAMENTO: 08 CUSCO
 PROVINCIA : 01 CUSCO
 ENTIDAD : 01 MUNICIPALIDAD PROVINCIAL DEL CUZCO [300684]

PP2

CONCEPTO	PRESUPUESTO INSTITUCIONAL DE APERTURA - PIA	MODIFICACIONES				PRESUPUESTO INSTITUCIONAL MODIFICADO - PIM
		CRÉDITOS SUPLEMENTARIOS	TRANSFERENCIAS INSTITUCIONALES	REESTRUCTURACIÓN DE FUENTES (2)	REDUCCIONES (1)	
2.1 PERSONAL Y OBLIGACIONES SOCIALES	8,711,635					8,711,635
GASTOS DE CAPITAL	9,263,090	1,044,531				10,307,621
2.4 DONACIONES Y TRANSFERENCIAS	8,611,932					8,611,932
2.6 ADQUISICION DE ACTIVOS NO FINANCIEROS	651,158	1,044,531				1,695,689
08 IMPUESTOS MUNICIPALES	19,255,262	1,121,975			(16,920)	20,360,317
GASTOS CORRIENTES	13,080,000	1,061,975				14,141,975
2.1 PERSONAL Y OBLIGACIONES SOCIALES	2,032,139	30,000			11,000	2,073,139
2.2 PENSIONES Y OTRAS PRESTACIONES SOCIALES	3,643,123	30,000			(108,244)	3,564,879
2.3 BIENES Y SERVICIOS	500,000				80,324	580,324
2.5 OTROS GASTOS	2,159,429	1,041,440			16,920	3,217,789
GASTOS DE CAPITAL	2,159,429	1,041,440			16,920	3,217,789
2.6 ADQUISICION DE ACTIVOS NO FINANCIEROS	4,466,048	2,154,966	1,716,733		(63,519)	8,274,228
18 CANON Y SOBRECANON, REGALIAS, RENTA DE	4,466,048	2,154,966	1,716,733		(63,519)	8,274,228
GASTOS CORRIENTES	17,864,194	5,782,485			63,519	23,710,198
2.3 BIENES Y SERVICIOS	17,864,194	5,782,485			63,519	23,710,198
GASTOS DE CAPITAL	17,864,194	5,782,485			63,519	23,710,198
2.6 ADQUISICION DE ACTIVOS NO FINANCIEROS	61,719,658	11,145,397	1,716,733		63,519	74,581,788
TOTAL RECURSOS DETERMINADOS	109,679,994	31,509,240	14,451,540			155,640,774
TOTAL GENERAL						

Las Fuentes de Financiamiento y los conceptos del gasto se adecuarán a los clasificadores vigentes para el período.

(1) Solo para el tipo de Modificación 7 Reducciones de Marco

(2) No aplica para Gobiernos Locales, Mancomunidades Municipales, Institutos Viales Provinciales, Municipalidades de Centros Poblados y Sociedades de Beneficencia Pública

DIRECTOR DE PRESUPUESTO

MUNICIPALIDAD PROVINCIAL DEL CUZCO
 Oficina General de Administración
 Dirección de Presupuesto
 Con: Marcela Torres Parilday
 DIRECTORA DE PRESUPUESTO

DIRECTOR GENERAL DE ADMINISTRACION

MUNICIPALIDAD PROVINCIAL DEL CUZCO
 OFICINA GENERAL DE ADMINISTRACION
 CPDS. Flor de María Castiño Cajo
 DIRECTORA GENERAL

TITULAR DE LA ENTIDAD

MUNICIPALIDAD DEL CUZCO
 ALCALDIA
 CARLOS MONCOSO PEREA
 ALCALDE

